



\*因應新冠病毒肺炎疫情，部分交通運輸實施防疫班表，請依實際營運狀況為準。

## 台北捷運資訊



### 台北捷運時刻表

| 行駛區間       | 首班                | 末班    | 班距                |
|------------|-------------------|-------|-------------------|
| 南港展覽館—動物園  | 06:00             | 24:00 | 2-12分/平日 4-12分/假日 |
| 松山—新店      |                   |       | 3-12分/平日 4-12分/假日 |
| 淡水—象山      |                   |       | 7-15分             |
| 南港展覽館—頂埔   |                   |       | 12-20分            |
| 蘆洲—南勢角     | 4-15分/平日 5-12分/假日 |       |                   |
| 迴龍—南勢角     |                   |       |                   |
| 北投—新北投     |                   |       |                   |
| 七張—小碧潭     |                   |       |                   |
| 新北產業園區—大坪林 |                   |       |                   |

台北捷運：02-2181-2345 www.trtc.com.tw



### 國立中正紀念堂

位於台北市中心的國立中正紀念堂，主要為紀念先總統 蔣公，以白色大理石建成，寶藍色的八角形塔頂，紀念堂四周圍繞著林池閣及綠蔭小徑，左右分列的中國宮殿式建築為國家戲劇院與國家音樂廳。

自高鐵台北站搭捷運淡水線至「中正紀念堂站」下車。

地址：台北市中山南路2號  
洽詢電話：02-2343-1100-3（管理處）



### 台北101

101大樓是台北市最顯著的地標，集合各種商業、金融、休閒、購物等多重功能，其中B1至4樓為購物中心，包含時尚精品、國際彩妝、生活家居、餐飲美饌等，一次滿足各種消費需求。

自高鐵台北站搭捷運信義線至「台北101/世貿」下車。

地址：台北市信義路5段7號  
洽詢電話：02-8101-7777（購物中心）  
02-8101-8898（觀景台）

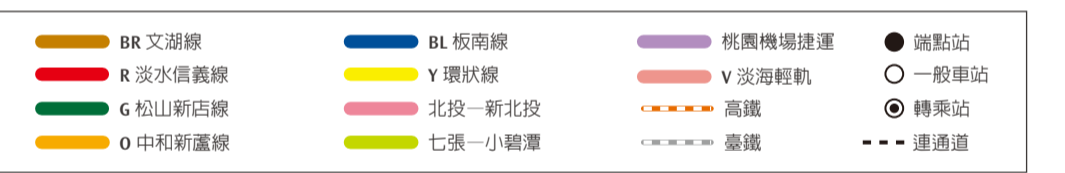


### 西門町

西門町是台北市區最早發展的商圈，目前規劃為徒步區，是青少年最喜歡聚集的娛樂之處，包含流行服飾、鞋子、精品等商店，亦有許多時尚前衛的美白流行新款可供挑選。

自高鐵台北站搭捷運板南線至「西門站」下車。

地址：台北市中華路、康定路、漢口街、成都路3段之間



## 南港/台北/板橋站

Nangang / Taipei / Banqiao Station



### 國立故宮博物院

故宮為一中國宮殿式建築，1至3樓為展覽陳列空間，4樓為休憩茶座「三希堂」，館方收藏北京紫禁城中書畫、玉器、陶瓷等歷代稀世珍寶，數量達65萬餘件，幾乎涵蓋中國五千年歷史文物。

自高鐵台北站搭捷運淡水線至「士林站」，轉搭紅30公車至「故宮博物院站」下車。

地址：台北市至善路2段221號  
洽詢電話：02-2881-2021



### 林本源園邸

林本源園邸是清末台灣首富林平侯兩代家族的宅邸，園中許多的亭台樓閣、假山水壩、雕樑畫棟，呈現當時富貴人家的生活，公認為清代台灣園林的典型代表。

自高鐵板橋站搭捷運板南線至「新埔站」，轉搭310路公車至「北門街站」下車，步行即可抵達。

自高鐵板橋站搭701、702或264路公車至「林家花園站」下車。

地址：新北市板橋區西門街9號  
洽詢電話：02-2965-3061



### 淡水老街

鄰近淡水捷運站的淡水老街，不僅集結了各種小吃、餐廳、咖啡館，沿街亦可欣賞到精緻細膩的石器、木雕藝品等，是來淡水必遊之處，除了可坐遊船頭搭船悠遊淡水河岸風光之外，落日時分，也可欣賞淡水知名的夕陽美景。

自高鐵台北站搭捷運淡水線至「淡水站」下車，步行即可抵達。

地址：新北市淡水區中正路一帶



### 北投溫泉博物館

建於日據時代的溫泉博物館，前身為北投溫泉公共浴場，建築仿照日本溫泉勝地靜岡伊豆山溫泉與英國鄉村別墅風格，館內保留當時原貌，目前被列為國家三級古蹟。

自高鐵台北站搭捷運淡水線至「新北投站」下車步行即可抵達。

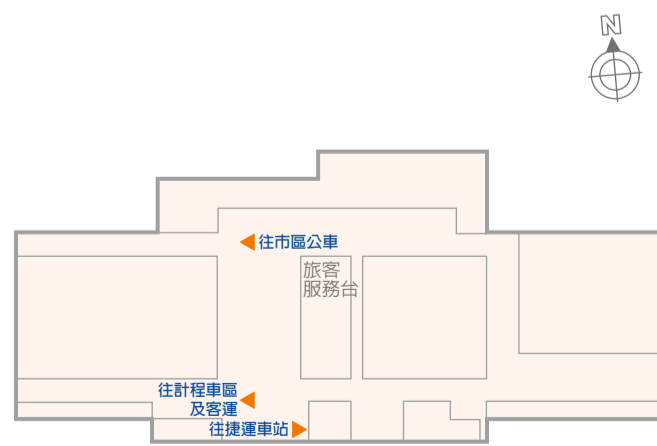
地址：台北市中山路2號  
洽詢電話：02-2893-9981

## 南港站基本資訊

台北市南港區南港路一段313號

05:50-24:00

### 南港站地下二樓平面圖



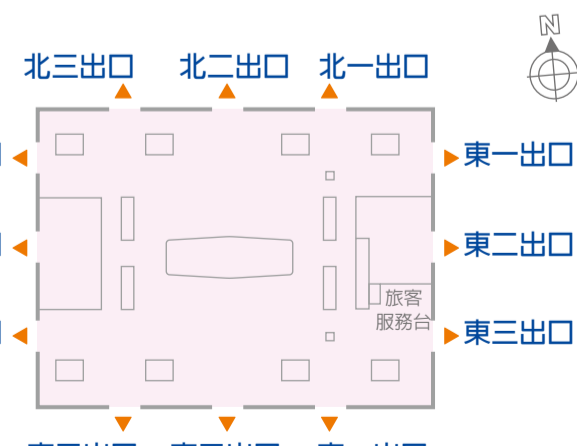
捷運 B2

## 台北站基本資訊

台北市中正區北平西路3號1樓

06:00-24:00

### 台北站一樓平面圖



捷運 B1、B3

## 板橋站基本資訊

新北市板橋區縣民大道二段7號1樓

06:00-24:00

### 板橋站地下一樓平面圖



捷運 B1

注意事項 ©本頁表列捷運時刻表僅供參考，資訊如有異動，請以該公司或網站公告為準。  
\*如欲索取其他各站之高鐵轉乘資訊地圖，請洽旅客服務台。